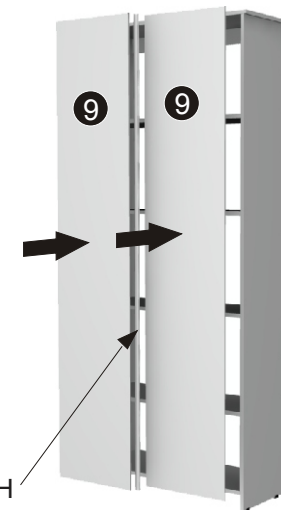




BIBLIOTECA CON ESTANTES

instrucciones de armado



Nº PIEZAS

Nº	DESCRIPCIÓN	Cant.
1	ESTANTE FIJO	2
2	COSTADO IZQUIERDO	1
3	COSTADO DERECHO	1
4	ESTANTE SUELTO	2
5	TECHO	1
6	BASE	1
7	ALERO	1
8	ZOCALO	1
9	FONDO LARGO	2

HERRAJES

HERRAJE	Cant.
TORNILLO 3,5 x 30	3
TORNILLO 6,3 x 50	20
SOPORTE ESTANTE METAL.	8
BASE DESLIZANTE	6
VARILLA H	1
BOLSA DE CLAVOS	1
MARCA MOSCONI	1



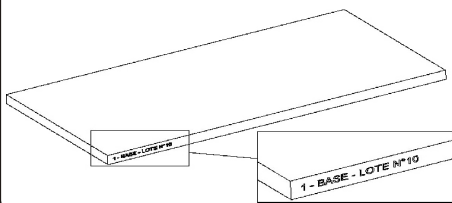
Para mayor información viste nuestra pagina Web www.mosconi.com.ar o escanee el código QR info@mosconi.com.ar
03471 - 423500
Ruta N°9 Km 374
Cañada de Gómez
Santa Fe - Argentina

PASO 1: Desembalar la caja y sacar las piezas cuidadosamente. Se sugiere armar el mueble utilizando como superficie de apoyo la caja de embalaje desplegada.

PASO 2: Amurar el costado izquierdo con el estante fijo y la base para luego poner el costado derecho con sus respectivos tornillos. Luego fijar el techo a ambos costados para luego amurar el alero y zócalo.

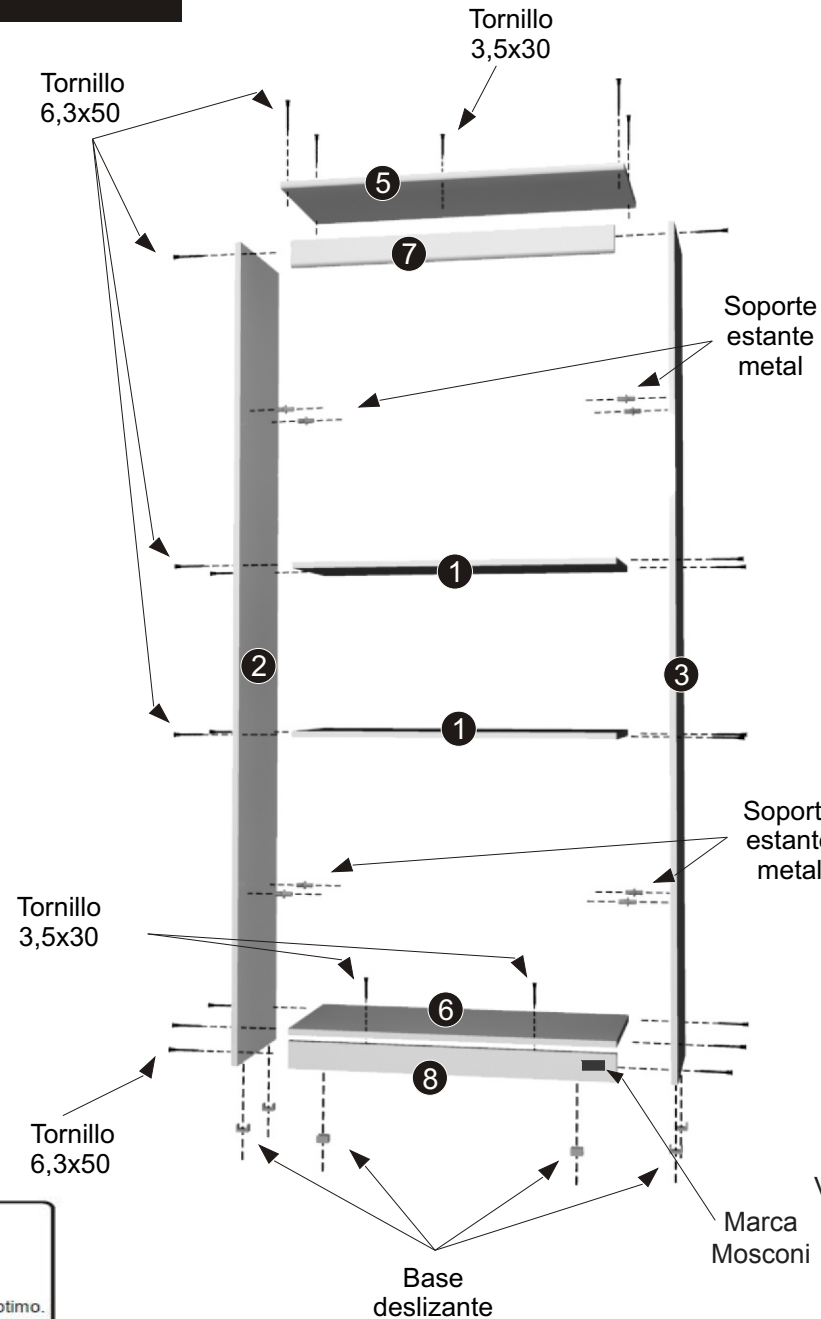
PASO 3: Colocar las bases deslizantes y dar vuelta el mueble y ponerlo en escuadra, luego colocar los fondos con su respectiva varilla H utilizando los clavos suministrados.

IMPORTANTE: Para poder realizar cualquier tipo de reclamo, encontrará en una de las piezas impreso el Nº de LOTE, el mismo será útil en caso de comunicarse con nuestro servicio.



IMPORTANTE:

- PARA UNA TERMINACION OPTIMA DE LA PIEZA:
- Lijar suavemente las aristas de cada pieza.
 - Limpiar pieza con un paño libre de polvo.
 - Aplicar lustra muebles en toda la pieza para un acabado optimo.



REV. A-01



Eldo Omar Mosconi
Fabrica de Muebles